



PREFET DU CANTAL

DIRECTION DES AFFAIRES
INTERMINISTÉRIELLES
ET DE LA MUTUALISATION
POLE CONCERTATION PUBLIQUE

ARRETE N° 2011-1036 du 7 juillet 2011
autorisant la Société EUROVIA PCL à poursuivre et à étendre l'exploitation d'une carrière
de sables et graviers et ses installations annexes sur la commune de LANOBRE

Le Préfet du Cantal,
Chevalier de la Légion d'honneur,
Chevalier de l'Ordre National du Mérite,

Vu le Code de l'Environnement et notamment le Titre 1^{er} du Livre V ;

Vu le Code Minier ;

Vu le décret n° 2004-490 du 3 juin 2004 relatif aux procédures administratives et financières en matière d'archéologie préventive ;

Vu l'arrêté ministériel du 22 septembre 1994 modifié, relatif aux exploitations de carrières et aux installations de premier traitement des matériaux de carrières ;

Vu l'arrêté préfectoral n° 99-0913 du 12 mai 1999 portant approbation du schéma départemental des carrières du Cantal ;

Vu l'arrêté préfectoral n°2005-1968 du 25 novembre 2005 approuvant la mise à jour du schéma départemental des carrières du Cantal ;

Vu l'arrêté préfectoral n° 99-1490 du 19 juillet 1999, ayant autorisé la société EUROVIA PCL à poursuivre l'exploitation de la carrière située au lieu-dit "VAL" sur la commune de LANOBRE;

Vu la demande déposée en préfecture du Cantal le 21 juin 2010, par monsieur Christophe MINIER agissant en qualité de président de la société EUROVIA POITOU – CHARENTE - LIMOUSIN, dont le siège social est 186 route de NANTES – BP 2044 79011 NIORT en vue d'être autorisé à exploiter une carrière à ciel ouvert de graves sableuses sur le territoire de la commune de LANOBRE au lieu-dit «VAL»;

Vu l'enquête publique, prescrite par les arrêtés préfectoraux n° 2011-11 du 7 janvier 2011 et 2011-57 du 21 janvier 2011, qui s'est déroulée du 29 janvier au 28 février 2011 inclus à la mairie de LANOBRE;

Vu le registre de l'enquête publique et l'avis du commissaire enquêteur ;

Vu les avis émis au cours de l'instruction réglementaire ;

Vu l'arrêté préfectoral n° 2011-809 du 1er juin 2011 prolongeant le délai de décision du préfet pour statuer sur la demande

Vu le rapport en date du 12 mai 2011 de la DREAL chargée de l'inspection des installations classées ;

Vu l'avis de la commission départementale de la nature, des paysages et des sites dans sa formation carrières en date du 10 juin 2011 ;

Vu la consultation du pétitionnaire sur le projet d'arrêté d'autorisation en date du 27 juin 2011 ;

Considérant qu'aux termes de l'article L 512-1 du Code de l'environnement, l'autorisation ne peut être accordée que si les dangers ou inconvénients de l'installation peuvent être prévenus par des mesures que spécifie l'arrêté préfectoral ;

Considérant que les conditions d'aménagement et d'exploitation, telles qu'elles sont définies par le présent arrêté, permettent de prévenir les dangers et inconvénients de l'installation pour les intérêts mentionnés à l'article L 511-1 du Code de l'Environnement, notamment pour la commodité du voisinage, pour la santé, la sécurité, la salubrité publiques et pour la protection de la nature et de l'environnement ;

Considérant que les caractéristiques géologiques du site sont favorables à l'exploitation d'une carrière, que les conditions techniques d'exploitation sont de nature à limiter les nuisances sonores, les poussières, la pollution des eaux superficielles et souterraines et d'assurer la sécurité d'exploitation ;

SUR PROPOSITION de Monsieur le Secrétaire Général de la préfecture du Cantal ;

A R R E T E

TITRE I - MESURES COMMUNES

ARTICLE 1 – ACTES ANTERIEURS

Les dispositions du présent arrêté se substituent aux prescriptions imposées par les arrêtés préfectoraux et récépissés de déclarations antérieurs.

ARTICLE 2 - NATURE DE L'AUTORISATION

La société EUROVIA POITOU – CHARENTE - LIMOUSIN, dont le siège social est 186 route de NANTES – BP 2044 79011 NIORT, est autorisée à poursuivre et à étendre l'exploitation, au lieu-dit « VAL » sur le territoire de la commune de LANOBRE, d'une carrière à ciel ouvert de graves sableuses et ses installations annexes détaillées dans les articles suivants :

Au regard de la nomenclature des installations classées pour la protection de l'environnement l'activité est répertoriée comme suit :

N° rubrique	Désignation des activités	Volume autorisé	Régime	Seuil
2510-1	Exploitation de carrière	90 000 t/an maximum 130 915 m ²	A	-
2515-1	Concassage, criblage	450 kW	A	P> 200 kW

A (Autorisation)

L'exploitation est autorisée sous réserve du respect des prescriptions du présent arrêté et des éléments du dossier de la demande qui ne lui sont pas contraires.

Les prescriptions du présent arrêté s'appliquent également aux autres installations ou équipements exploités dans l'établissement, qui mentionnés ou non à la nomenclature sont de nature par leur proximité ou leur connexité avec une installation soumise à autorisation à modifier les dangers ou inconvénients de cette installation.

ARTICLE 3 - DURÉE - LOCALISATION

L'autorisation est accordée à compter de la signature du présent arrêté pour une durée de 15 ans.

Cette durée inclut la remise en état complète du site. L'extraction des matériaux est arrêtée au plus tard 6 mois avant l'échéance de la présente autorisation pour que la remise en état puisse être correctement réalisée dans les délais susvisés.

L'autorisation porte sur les parcelles suivantes, cadastrées section 0E de la commune de LANOBRE:

- en renouvellement : n° 34 pp (102 565 m²) et n° 645 pp (23 790 m²), soit une superficie de 126 355 m² ;
- en extension: n° 903 pp (4 560 m²) soit une superficie de 4 560 m² ;

La surface totale du site est de 130 915 m², la surface en extraction est de l'ordre de 75 000 m².

Coordonnées Lambert à l'entrée de l'établissement : x : 613947 ; y : 2049175

L'autorisation n'a d'effet que dans les limites des droits de propriété du permissionnaire et/ou des contrats de forage dont il est titulaire.

ARTICLE 4 - AMÉNAGEMENTS PRÉLIMINAIRES

4-1 - Affichage

L'exploitant est tenu de mettre en place, sur chacune des voies d'accès au chantier, des panneaux indiquant en caractère apparent :

- son identité,
- la référence de l'autorisation,
- l'objet des travaux,

- l'adresse de la mairie où le plan de remise en état peut être consulté.

4-2 - Bornage

Un bornage est effectué aux frais de l'exploitant. Le périmètre des terrains compris dans la présente autorisation est matérialisé par des bornes placées en tous les points nécessaires à la délimitation de ces terrains. Ces bornes doivent demeurer en place, visibles et en bon état jusqu'à l'achèvement des travaux d'exploitation et de remise en état

L'une de ces bornes, fixe et invariable, est nivelée par référence au nivellement général de la France (N.G.F.).

4-3 - Clôture

Le pourtour de la carrière sera fermé sans discontinuité par une clôture solide et efficace, que l'on ne puisse franchir involontairement (ronces artificielles - câble - grillage). Les accès et passages seront fermés par des barrières ou portes.

Le danger que représente l'exploitation de la carrière sera signalé par des pancartes placées, d'une part sur les chemins d'accès, et d'autre part de loin en loin le long de la clôture. Ces pancartes indiqueront suivant le cas : DANGER - CARRIERE - INTERDICTION DE PENETRER - EBOULEMENT - CHUTE DE BLOC - TIR DE MINES.

4.4 – Accès

L'accès à la voirie publique existant sera remis en état et entretenu de telle sorte qu'il ne crée pas de risque pour la sécurité publique.

La contribution de l'exploitant de la carrière à la réalisation, à la remise en état et à l'entretien des voiries départementale n° 922 et communale n° 5 reste fixée par les règlements relatifs à la voirie des collectivités locales.

Les véhicules assurant le transport des matériaux issus du site ne devront pas emprunter les rues du Puy Mary et des Monts Dore situées à proximité du site.

4-5 - Plate-forme engins

Une plate-forme étanche pour l'entretien léger et le ravitaillement exclusif des engins de chantier est réalisée. Elle forme rétention permettant ainsi la récupération totale des liquides polluants accidentellement répandus et des eaux de pluie qu'elle pourra recevoir et est équipée d'un décanteur-séparateur d'hydrocarbures.

Les normes de rejets précisées à l'article 10-4 devront être respectées.

ARTICLE 5 - DEBUT D'EXPLOITATION

La publication ou l'affichage de l'arrêté fixe le délai pour les recours contentieux des tiers, prévu à l'article L 514-6 du code de l'environnement.

La réalisation des premiers travaux préparatoires prévus à l'article 3 constitueront la mise en service de l'installation.

A la mise en service de l'installation, l'exploitant devra fournir un acte de cautionnement solidaire attestant la constitution de la garantie financière.

ARTICLE 6 - CONDUITE DE L'EXPLOITATION

6-1 - Principe d'exploitation

L'exploitant doit respecter les dispositions figurant dans sa demande et notamment dans l'étude d'impact et dans l'étude de dangers et qui ne sont pas contraires aux dispositions de la présente autorisation.

Les horaires de fonctionnement de la carrière, et de ses installations annexes, sont compris entre 07h 30 et 19h00, du lundi au vendredi.

L'exploitation doit être conçue, organisée et conduite de façon à permettre une bonne insertion de la carrière dans le paysage conformément au dossier de demande.

Elle doit être menée dans le respect des mesures de sécurité et de police applicables aux carrières, et notamment celles définies par le code du Travail et le Règlement Général des Industries Extractives (R.G.I.E.).

L'exploitation doit se faire sous la surveillance, directe ou indirecte, d'une personne nommément désignée par l'exploitant et ayant une connaissance de la conduite de l'installation et des dangers et inconvénients des produits utilisés ou stockés dans l'installation.

La production est limitée à 90 000 t/an. Au cas où l'exploitant prévoirait de dépasser ce seuil, il devra au préalable en demander l'autorisation au Préfet.

Le volume total à extraire est limité à 1 350 000 tonnes.

L'extraction est réalisée à ciel ouvert et à sec, à l'aide d'engins mécaniques terrestres.

L'exploitant pourra exceptionnellement, et après en avoir au préalable averti l'inspection des installations classées et la mairie de LANOBRE, procéder à des opérations ponctuelles de concassage sur la carrière. Une seule campagne annuelle de concassage des blocs issus de l'extraction, réalisée sur le carreau en fond de fosse sera tolérée et sa durée ne pourra pas excéder 30 jours consécutifs.

Tous les documents, plans ou registres établis en application du présent arrêté et tous les résultats des mesures effectuées au titre du présent arrêté sont tenus à la disposition de l'inspection des Installations Classées pour la Protection de l'Environnement.

6-2 - Décapage - découverte

Les opérations de décapage et de stockage provisoires des matériaux de découverte sont réalisées sur le site de manière sélective de façon à ne pas mêler les terres végétales, constituant l'horizon humifère, aux stériles.

Les terres et déblais sont réutilisés le plus rapidement possible, éventuellement au fur et à mesure de la remise en état du site. Afin de préserver leur valeur agronomique, la terre végétale est stockée sur une hauteur inférieure à 2 m. Ces stocks sont constitués par simple déversement, sans circulation sur la terre ainsi stockée. La commercialisation de la terre végétale est interdite.

6-3 - Extraction, phasage

L'exploitation se fait, conformément au plans de phasages de l'exploitation annexés au présent arrêté, en 3 phases de 5 ans et par tranches descendantes.

La pente finale des talus ne devra pas se situer, dans toutes les directions, au-dessus d'un angle de 35 degrés défini à partir de l'horizontale et du bord supérieur de l'excavation.

L'exploitation ne descend pas au-delà de la côte 554 NGF.

Le sous-cavage est interdit.

Le front de taille en exploitation sera visité régulièrement. Il sera purgé en tant que de besoin.

L'accès aux zones dangereuses des chantiers (danger permanent ou temporaire) est interdit par une protection adaptée et efficace. Le danger est également signalé par pancartes.

6-4 - Aménagement - entretien

L'ensemble du site et ses abords placés sous le contrôle de l'exploitant sont maintenus en bon état de propreté. Les bâtiments et installations sont entretenus en permanence.

L'exploitant doit obtenir les avis et autorisations nécessaires auprès des services concernés pour les aspects liés aux voies de circulation publiques.

Les voies de circulation internes et aires de stationnement des véhicules sont aménagées et entretenues. Les pistes devront être conformes au Règlement Général des Industries Extractives RGIE (titre véhicules sur piste). En particulier, aucune piste ne devra comporter de pente supérieure à 20%. Une attention particulière sera portée à la circulation des piétons le long des pistes.

Le carreau de la carrière est constamment tenu en bon état. Les vieux matériels, ferrailles, bidons, pneumatiques et tous autres résidus ou déchets ne doivent pas s'y accumuler. Ils sont traités et éliminés comme il est précisé à l'article 14 ci-après.

L'exploitant prend toutes les dispositions nécessaires dans la conception, l'aménagement, l'entretien et l'exploitation des installations pour :

- limiter la consommation d'eau et limiter les émissions de polluants dans l'environnement ;
- assurer la gestion des effluents et déchets en fonction de leurs caractéristiques, ainsi que la réduction des quantités rejetées ;
- prévenir en toutes circonstances, l'émission, la dissémination ou le déversement, chroniques ou accidentels, directs ou indirects, de matières ou substances qui peuvent présenter des dangers ou inconvénients pour la commodité de voisinage, la santé, la salubrité publique, l'agriculture, la protection de la nature et de l'environnement ainsi que pour la conservation des sites et des monuments.

6-5 - Explosifs

L'utilisation des explosifs est interdite sur le site.

6-6- Destruction et compensation de la zone humide

La zone humide localisée au Sud-Ouest de la carrière, d'une emprise de l'ordre de 3700 m² détruite par l'extraction au début de la deuxième phase quinquennale, sera compensée par la mise en place préalable au tout début de cette deuxième phase d'une nouvelle zone humide. Celle-ci ayant au minimum la même surface sera créée par accumulation de fines argileuses dans le secteur Nord de la carrière sur des espaces déjà exploités.

ARTICLE 7 - REMISE EN ETAT

7-1 - Principe

La remise en état consiste à assurer la sécurité du site, à procéder à une intégration paysagère des différents volumes créés par la carrière et à restituer des milieux capables d'assurer une reconquête naturelle du terrain. Par ailleurs le site doit être laissé dans un état tel qu'il ne s'y manifeste aucun danger ou inconvénient pour l'environnement.

La remise en état est effectuée au fur et à mesure de l'avancée de l'extraction conformément aux indications figurant dans le dossier de la demande.

D'une manière générale les stériles de la découverte et de l'exploitation sont réutilisés le plus rapidement possible au modelage des terrains déjà exploités.

Les terrains naturels feront l'objet d'une revégétalisation selon le plan de remise en état joint en annexe.

7-2 remblayage

Le remblayage est autorisé d'une part avec des matériaux de découverte ou des stériles en provenance de la carrière, d'autre part avec des matériaux ou déchets inertes en provenance de l'extérieur du site.

L'exploitant s'assure, au cours de l'exploitation de la carrière, que les matériaux, déchets inertes et les terres non polluées utilisés pour le remblayage et la remise en état du site ou pour la réalisation et l'entretien des pistes de circulation ne sont pas en mesure de dégrader les eaux superficielles et les eaux souterraines.

Lorsque les matériaux ou déchets inertes sont stockés sur le site, l'exploitant étudie et veille au maintien de la stabilité de ces dépôts.

Matériaux, terres non polluées ou déchets inertes résultant de l'exploitation:

Les installations de stockage de déchets inertes et de terres non polluées sont construites, gérées et entretenues de manière à assurer leur stabilité physique et à prévenir toute pollution. L'exploitant assure un suivi des quantités et des caractéristiques des matériaux stockés, et établit un plan topographique permettant de localiser les zones de stockage temporaire correspondantes.

L'exploitant doit établir un plan de gestion des déchets inertes et des terres non polluées résultant du fonctionnement de la carrière. Ce plan est établi avant le début de l'exploitation.

Le plan de gestion contient au moins les éléments suivants :

- la caractérisation des déchets et une estimation des quantités totales de déchets d'extraction qui seront stockés durant la période d'exploitation ;
- la description de l'exploitation générant ces déchets et des traitements ultérieurs auxquels ils sont soumis ;
- en tant que de besoin, la description de la manière dont le dépôt des déchets peut affecter l'environnement et la santé humaine, ainsi que les mesures préventives qu'il convient de prendre pour réduire au minimum les incidences sur l'environnement ;
- la description des modalités d'élimination ou de valorisation de ces déchets ;
- le plan proposé en ce qui concerne la remise en état de l'installation de stockage de déchets ;
- les procédures de contrôle et de surveillance proposées ;

- en tant que de besoin, les mesures de prévention de la détérioration de la qualité de l'eau et en vue de prévenir ou de réduire au minimum la pollution de l'air et du sol ;
- une étude de l'état du terrain de la zone de stockage susceptible de subir des dommages dus à l'installation de stockage de déchets ;
- les éléments issus de l'étude de danger propres à prévenir les risques d'accident majeur en conformité avec les dispositions prévues par l'arrêté du 19 avril 2010 relatif à la gestion des déchets des industries extractives et applicable aux installations classées pour la protection de l'environnement soumises à autorisation et aux installations de gestion de déchets provenant des mines ou carrières.

Le plan de gestion est révisé par l'exploitant tous les cinq ans et dans le cas d'une modification apportée aux installations, à leur mode d'utilisation ou d'exploitation et de nature à entraîner une modification substantielle des éléments du plan. Il est tenu à la disposition de l'inspection des installations classées .

Matériaux ou déchets inertes provenant de l'extérieur:

Les déchets admissibles pour le remblayage sont énumérés dans le tableau ci-après.

Il est interdit de procéder à une dilution ou à un mélange des déchets dans le seul but de satisfaire aux critères d'admission.

CHAPITRE DE LA LISTE DES DÉCHETS (décret n° 2002-540)	CODE (décret n° 2002-540)	DESCRIPTION	RESTRICTIONS
15. Emballages et déchets d'emballage.	15 01 07	Emballage en verre.	
17. Déchets de construction et de démolition.	17 01 01	Bétons.	Uniquement déchets de construction et de démolition triés (1).
17. Déchets de construction et de démolition.	17 01 02	Briques.	Uniquement déchets de construction et de démolition triés (1).
17. Déchets de construction et de démolition.	17 01 03	Tuiles et céramiques.	Uniquement déchets de construction et de démolition triés (1).
17. Déchets de construction et de démolition.	17 01 07	Mélange de béton, briques, tuiles et céramiques.	Uniquement déchets de construction et de démolition triés (1).
17. Déchets de construction et de démolition.	17 02 02	Verre.	
17. Déchets de construction et de démolition.	17 03 02	Mélanges bitumineux.	Uniquement après réalisation d'un test permettant de s'assurer de l'absence de goudron.
17. Déchets de construction et de démolition.	17 05 04	Terres et pierres (y compris déblais).	A l'exclusion de la terre végétale et de la tourbe ; pour les terres et pierres provenant de sites contaminés, uniquement après réalisation d'une procédure d'acceptation préalable.
19. Déchets provenant des installations de gestion des déchets.	19 12 05	Verre.	
20. Déchets municipaux.	20 02 02	Terres et pierres.	Provenant uniquement de déchets de jardins et de parcs ; à l'exclusion de la terre végétale et de la tourbe.
(1) Les déchets de construction et de démolition triés mentionnés dans cette liste et contenant en faible quantité d'autres types de matériaux tels que des métaux, des matières plastiques, du plâtre, des substances organiques, du bois, du caoutchouc, etc., peuvent également être admis dans l'installation			

Les apports extérieurs sont triés, dès le chantier à l'origine duquel ils sont produits. Ils sont analysés si besoin est, et caractérisés préalablement à leur venue sur le site de la carrière afin de garantir l'utilisation des seuls déchets réputés aptes au site.

Avant la livraison ou avant la première d'une série de livraisons d'un même déchet, le producteur des déchets remet à l'exploitant de la carrière un document préalable indiquant l'origine, les quantités et le type des déchets. Ce document est signé par le producteur des déchets et les différents intermédiaires le cas échéant.

Toutefois, si les déchets sont apportés en faibles quantités ou de façon occasionnelle, le document précité pourra être rempli par le producteur des déchets ou son représentant lors de la livraison des déchets.

En cas de présomption de contamination des déchets ou terres, et avant leur arrivée sur la carrière, le producteur des déchets effectue une procédure d'acceptation préalable afin de disposer de tous les éléments d'appréciation nécessaires sur la possibilité d'utiliser ces déchets en remblayage du site de la carrière.

Cette acceptation préalable contient a minima une évaluation du potentiel polluant des déchets par un essai de lixiviation pour les paramètres définis dans le tableau ci-après et une analyse du contenu total pour les paramètres définis dans la même tableau. Le test de lixiviation à appliquer est le test normalisé X 30-402-2. Seuls les déchets respectant les critères définis dans ce tableau peuvent être admis.

1° Paramètres à vérifier lors du test de lixiviation et valeurs limites à respecter :

PARAMÈTRES	en mg/kg DE MATIÈRE SÈCHE
As	0.5
Ba	20
Cd	0.04
Cr total	0.5
Cu	2
Hg	0.01
Mo	0.5
Ni	0.4
Pb	0.5
Sb	0.06
Se	0.1
Zn	4
Fluorures	10
Indice phénols	1
COT sur éluat (*)	500 (*)
FS (fraction soluble)	4 000.
(*) Si le déchet ne satisfait pas aux valeurs indiquées pour le carbone organique total sur éluat à sa propre valeur de pH, il peut aussi faire l'objet d'un essai avec un rapport L/S = 10 l/kg et un pH compris entre 7,5 et 8. Le déchet peut être jugé conforme aux critères d'admission pour le COT sur éluat si le résultat de cette détermination ne dépasse pas 500 mg/kg.	

2° Paramètres à vérifier pour le contenu total et valeurs limites à respecter :

PARAMÈTRES	en mg/kg DE DÉCHET SEC
COT (carbone organique total)	30 000 (**)
BTEX (benzène, toluène, éthylbenzène et xylènes)	6
PCB (biphényles polychlorés 7 congénères)	1
Hydrocarbures (C10 à C40)	500
HAP (hydrocarbures aromatiques polycycliques)	50
(**) Une valeur limite plus élevée peut être admise, à condition que la valeur limite de 500 mg/kg soit respectée pour le COT sur éluat, soit au pH du sol, soit pour un pH situé entre 7,5 et 8,0.	

Les déchets d'enrobés bitumineux font l'objet d'un test pour s'assurer qu'ils ne contiennent pas de goudron. Les résultats de ce test seront indiqués sur le document préalable à la livraison.

Tout déchet admis fait l'objet d'une vérification des documents d'accompagnement. Un contrôle visuel des déchets est réalisé lors du déchargement du camion et lors du régalage des déchets afin de vérifier l'absence de déchets non autorisés. Le déversement direct dans l'excavation de la benne du camion de livraison est interdit sans vérification préalable du contenu de la benne et en l'absence de l'exploitant ou de son représentant.

En cas d'acceptation des déchets, un accusé de réception est délivré à l'expéditeur des déchets. En cas de refus, le préfet est informé, au plus tard 48 heures après le refus, des caractéristiques du lot refusé (expéditeur, origine, nature et volume des déchets).

L'exploitant tient à jour un registre d'admission, éventuellement sous format électronique, dans lequel il consigne pour chaque chargement de déchets présenté :

- la date de réception, la date de délivrance de l'accusé de réception des déchets délivré au producteur et, si elle est différente, la date de leur stockage ;
- l'origine et la nature des déchets ;
- le volume (ou la masse) des déchets ;
- le résultat du contrôle visuel et, le cas échéant, de la vérification des documents d'accompagnement ;
- le cas échéant, le motif de refus d'admission

Ce registre est conservé et tenu à la disposition de l'inspection des installations classées et du maire de LANOBRE.

L'exploitant tient à jour un plan topographique permettant de localiser les zones de remblais correspondant au registre des admissions précitées. Le plan final, complété des renseignements nécessaires, sera annexé au dossier de cessation d'activité.

7-3 - Mesures particulières

La remise en état consiste à restituer un vaste amphithéâtre dont les talus auront une pente adoucie (pente maximale de 35 °). Les travaux de remise en état, combinés avec l'extraction devront répondre à plusieurs objectifs:

- assurer la sécurité du site pendant l'exploitation et après l'arrêt des travaux;
- permettre à la fois la réintégration du site dans son environnement, mais aussi le mettre en valeur.

Pour cela, le réaménagement progressif coordonné aux phasages d'exploitation prend en compte les points suivant:

- création d'une tête de vallon coté Est, en pente douce entrecoupée de 3 risbermes intermédiaires d'une largeur de 6 m, avec plantation en creux de vallon d'arbres d'essences locales et suppression des alignements de sapins et de thuyas localisés sur les sommets;
- reconstitution d'un talweg régulier sur l'ensemble de l'axe Est/Ouest;
- écrêtement du verrou sableux localisé à l'Ouest de la zone d'extraction actuelle, permettant ainsi d'offrir une ouverture partielle en direction du lac tout en maintenant l'écran boisé;
- approfondissement de la fouille jusqu'à la cote 554m NGF avec mise en place ensuite d'une zone humide dans la moitié Ouest du carreau résiduel constituée de plusieurs mares de profondeur hétérogène sur une emprise d'au moins 5000 m².

Le talus final créé par la poursuite de l'extraction, offrant une pente de 35 ° maximum, sera au fur et à mesure de la progression de l'excavation, reconstitué par apport de matériaux stériles et végétalisé avec des arbres d'essences locales.

7-4 - Fin d'exploitation

L'emprise de la carrière est débarrassée de tous les vieux matériels, objets et matériaux divers, déchets qui pourraient s'y trouver. Ils sont traités et éliminés comme des déchets conformément aux termes de l'article 14 ci-après. Seules les structures ayant une utilité après l'abandon de l'exploitation seront conservées.

Les anciens bassins de traitement des eaux de lavage seront transformés en zone humide permanente. Les infrastructures seront démantelées et la végétalisation de l'ensemble du site sera terminée.

Les réservoirs ayant contenu des liquides susceptibles de polluer les eaux sont vidés, nettoyés, dégazés et le cas échéant décontaminés. Ces produits du nettoyage sont traités comme des déchets. Les réservoirs aériens ou enterrés sont ensuite enlevés.

La remise en état doit être terminée six mois après l'arrêt définitif de l'extraction, si cet arrêt est décidé avant l'échéance de la présente autorisation; et en tout état de cause avant l'échéance de la présente autorisation.

ARTICLE 8 - SECURITE PUBLIQUE

8-1 - Accès sur la carrière

Durant les heures d'activité, l'accès de la carrière est contrôlé, les personnes étrangères à l'établissement ne doivent pas avoir libre accès aux chantiers et aux installations. En dehors des heures ouvrées, cet accès est interdit.

Les accès au site d'exploitation sont équipés de barrières fermées en dehors des heures d'activité.

Les aménagements d'accès à la voirie publique, la clôture et les barrières aux accès, sont maintenus en bon état.

8-2 - Distances limites et zones de protection

Les bords de l'excavation, y compris les travaux de décapage, sont tenus à distance horizontale d'au moins dix mètres des limites du périmètre sur lequel porte l'autorisation, ainsi que de l'emprise des éléments de la surface dont l'intégrité conditionne le respect de la sécurité et de la salubrité publique.

De plus, l'exploitation du gisement à son niveau le plus bas est arrêtée à compter du bord supérieur de la fouille à une distance horizontale telle que la stabilité des terrains voisins ne soit pas compromise. Cette distance prend en compte la hauteur totale de l'excavation, la nature et l'épaisseur des différentes couches présentes sur toute cette hauteur.

TITRE II - PRÉVENTION DES POLLUTIONS

ARTICLE 9 - DISPOSITIONS GÉNÉRALES

L'exploitant prend toutes les dispositions nécessaires dans la conduite de l'exploitation pour limiter les risques de pollution (eaux, air, sols), de nuisances par le bruit et les vibrations, et l'impact visuel.

L'inspection des installations classées peut demander, à tout moment, que des contrôles et analyses, portant sur les nuisances de l'établissement (émissions et retombées de gaz, poussières, fumées, rejets d'eaux, déchets, bruit, préservation des ressources captées pour l'alimentation en eau potable notamment,...), soient effectués par des organismes compétents et aux frais de l'exploitant. Toutes dispositions sont prises pour faciliter l'intervention de ces organismes.

Sauf accord préalable de l'inspection des installations classées, les méthodes de prélèvement, mesure et analyse sont les méthodes normalisées.

Les véhicules sortant de l'installation ne doivent pas être à l'origine d'envols de poussières ni entraîner de dépôt de poussière ou de boue sur les voies de circulation publique qui seraient de nature à mettre en cause la sécurité ou la salubrité publique.

ARTICLE 10 - POLLUTION DES EAUX

10-1 : prélèvement d'eaux dans le milieu naturel:

Le prélèvement d'eau d'appoint à l'installation de lavage des sables et graviers sera effectuée dans la retenue du barrage de BORT-LES-ORGUES suivant la convention passée avec EDF.

Les installations de prélèvement d'eau dans le milieu naturel seront munies de dispositifs de mesure totalisateurs de la quantité d'eau prélevée. Les indications affichées par ces dispositifs sont relevées tous les mois et inscrites dans un registre ouvert à cet effet. Ce registre est tenu à disposition de l'inspection des installations classées.

Dans tous les cas, le volume maximal d'eau prélevé en une journée ne devra pas dépasser 100 m³ pour un débit maximal instantané de 80 m³/h.

10-2 - Prévention des pollutions accidentelles

Le ravitaillement des engins de chantier est réalisé sur une aire de type "plate-forme engins" définie à l'article 4.5 du présent arrêté.

L'entretien courant des engins de chantier est réalisé sur la plate-forme étanche prédéfinie qui forme rétention permettant ainsi la récupération totale des liquides polluants accidentellement répandus.

L'entretien lourd et les réparations des véhicules et engins mobiles sont effectués hors du site. En cas d'impossibilité technique majeure, toutes les dispositions sont prises afin d'éviter toutes fuites de flux de polluant.

Le lavage des engins de carrière et des véhicules est interdit en dehors de la plate-forme engins.

En cas d'utilisation d'un groupe électrogène, celui-ci est implanté sur une aire étanche, d'un volume de rétention égal au total des réservoirs du groupe, et en mesure de collecter les éventuelles égouttures lors des remplissages.

Des produits absorbants sont présents à bord des engins, à proximité de l'installation de traitement et sur le reste du site en quantité suffisante pour pallier toute pollution accidentelle par des hydrocarbures.

Tout stockage d'un liquide susceptible de créer une pollution des eaux ou des sols est sécurisé contre les chocs et est associé à une capacité de rétention dont le volume est au moins égal à la plus grande des deux valeurs suivantes :

- 100 % de la capacité du plus grand réservoir,
- 50 % de la capacité des réservoirs associés.

Lorsque le stockage est constitué exclusivement en récipients de capacité inférieure ou égale à 250 litres, la capacité de rétention peut être réduite à 20 % de la capacité totale des fûts associés sans être inférieure à 1 000 litres, ou à la capacité totale lorsqu'elle est inférieure à 1 000 litres.

La capacité de rétention doit être étanche aux produits à confiner et doit résister à l'action physique et chimique des fluides. Elle ne dispose pas d'écoulement gravitaire. Les liquides qui y sont accidentellement recueillis et les eaux de pluies sont retirés par relevage.

Les produits récupérés en cas d'accident ne peuvent en aucun cas être rejetés dans le milieu naturel. Ils doivent être, soit réutilisés, soit éliminés comme des déchets.

10-3 - Eau de procédé des installations

Les rejets d'eau de procédé des installations de traitement des matériaux à l'extérieur du périmètre de la carrière sont interdits. Ces eaux seront intégralement recyclées. Le circuit de recyclage sera conçu de telle manière qu'il ne puisse donner lieu à des pollutions accidentelles.

Il sera prévu un dispositif d'arrêt de l'alimentation en eau de procédé de l'installation, qu'il sera possible d'actionner en urgence en cas de rejet accidentel de ces eaux.

10-4 - Qualité des effluents rejetés

Les eaux récupérées sur la plate-forme étanche utilisée pour le ravitaillement et le petit entretien, sont collectées dans un dispositif suffisamment dimensionné pour assurer une récupération totale pour leur traitement dans un séparateur d'hydrocarbures.

Les eaux pluviales sont maintenues gravitairement sur le site en fond de fouille dans une ou plusieurs retenues de décantation. La capacité minimale de décantation des bassins est maintenue par un curage régulier. Les boues évacuées sont utilisées pour la remise en état de la carrière, en prenant les dispositions nécessaires pour limiter l'entraînement des fines et assurer la préservation du milieu. De plus, les fossés créés pour recueillir les eaux seront équipés de seuils afin de limiter la vitesse d'écoulement et améliorer la décantation.

Les eaux de ruissellement éventuellement rejetées dans le milieu naturel doivent être exemptes :

- de matière flottante,
- de produit susceptible de dégager dans le milieu naturel, directement ou indirectement, des gaz ou vapeurs toxiques,
- de substance capable d'entraîner la destruction de la faune ou de la flore en aval.

Elles respectent les paramètres suivants mesurés, selon les normes en vigueur, sur un échantillon représentatif ; brut non décanté et non filtré, sans dilution préalable ou mélange avec d'autres effluents ; des rejets moyens d'une journée (proportionnel au débit) :

- PH compris en 5,5 et 8,5,
- Température inférieure à 30°C,
- MEST (1) inférieur à 35 mg/l,
- DCO (2) inférieure à 125 mg/l,
- Indice hydrocarbures inférieur à 10 mg/l,
- Couleur (modification du milieu récepteur) 100 mgPt/l.

(1) MEST : matière en suspension totale.

(2) DCO : demande chimique en oxygène, sur effluent non décanté.

Ces valeurs doivent toutefois être compatibles avec les objectifs de qualité du milieu récepteur.

Le rejet direct ou indirect, même après épuration, d'eaux résiduelles dans la nappe souterraine est interdit.

Les équipements sanitaires du site doivent être pourvus d'une fosse de récupération des eaux usées.

Les rejets des eaux utilisées pour l'hygiène du personnel sont réalisés selon la réglementation en vigueur.

Les eaux résiduelles d'extinction sont maintenues temporairement sur le site. Ces eaux ne pourront être rejetées dans le milieu naturel qu'après contrôle de la qualité qui devra être conforme aux limites définies ci-dessus.

10-5 - Contrôle

Un contrôle des rejets représentatifs du fonctionnement de la carrière sera pratiqué par un organisme agréé durant la première année qui suivra la mise en exploitation de la carrière. Ce contrôle portera sur les paramètres susvisés et sur la mesure du débit en vue d'évaluer le flux des polluants.

Les résultats de ces contrôles seront communiqués dès réception à l'inspection des installations classées.

Par la suite, l'exploitant s'assurera au moins tous les trois ans que les paramètres de rejet sont respectés. Le débit sera également mesuré. Les résultats des contrôles seront portés sur un registre tenu à disposition de l'inspection des installations classées.

10-6 - Eaux sanitaires :

A défaut de raccordement avec le réseau d'assainissement collectif, les eaux sanitaires seront :

- soit récupérées en vue de leur élimination extérieure au site selon une filière conforme aux réglementations en vigueur ,
- soit dirigées vers un dispositif conforme aux prescriptions relatives aux systèmes d'assainissement non collectifs.

ARTICLE 11 - POLLUTION DE L'AIR ET POUSSIÈRES

Le brûlage à l'air libre est interdit, et notamment le brûlage des huiles usagées, des pneumatiques et tout autres déchets ou résidus.

L'exploitant prend toutes dispositions utiles pour limiter l'émission et la propagation des poussières sur la carrière (pistes de circulation - mise en tas des matériaux - chargement).

Les nouvelles installations de traitement des matériaux, dont la mise en place interviendra dès le début de l'activité, doivent être équipées de dispositifs de limitation de bruit, de vibrations et d'émission de poussières aussi complets et efficaces que possible.

Stockages des matériaux fins

Les stockages extérieurs doivent être protégés des vents en mettant en place des écrans, chaque fois que nécessaire, ou être stabilisés pour éviter les émissions et les envols de poussières. En cas d'impossibilité de les stabiliser, ils doivent être réalisés sous abri ou en silos.

Les fillers (éléments fins inférieurs à 80 μm) doivent être confinés (sachets, récipients, silos, bâtiments fermés). Le cas échéant, les silos doivent être munis de dispositifs de contrôle de niveau de manière à éviter les débordements. L'air s'échappant de ces silos doit être dépoussiéré.

Les aires de stockage, les trémies et les appareils de manutention doivent être conçus et aménagés de manière à éviter des envols de poussières susceptibles d'incommoder le voisinage.

Réseau de surveillance des retombées des poussières

Un réseau de surveillance des retombées des poussières dans l'environnement est mis en place. Il comporte au minimum trois stations implantées la première sous les vents dominants définissant l'impact direct de l'exploitation, la seconde hors impact de l'exploitation et la troisième en zone habitable la plus proche, en accord avec l'inspection des installations classées.

Les appareils de mesures sont constitués par des collecteurs de précipitation ou par des plaquettes de dépôt dont l'implantation et l'exploitation sont conformes aux normes en vigueur (respectivement NF X 43-006 et NF X 43-007).

Des mesures seront effectuées annuellement en période estivale sèche et en fonctionnement représentatif des installations.

Les résultats des mesures des retombées de poussières sont consignés dans un registre qui est tenu à la disposition de l'inspecteur des installations classées.

L'implantation et l'exploitation de ce réseau sont à la charge de l'exploitant.

De premières mesures de retombées de poussières dans l'environnement seront effectuées dans les 6 mois qui suivent la signature du présent arrêté et dans les conditions définies ci-dessus.

ARTICLE 12 – BRUIT

Les prescriptions de l'arrêté ministériel du 23 janvier 1997, relatif à la limitation des bruits émis dans l'environnement par les installations classées pour la protection de l'environnement relevant du livre V titre 1^{er} du Code de l'Environnement, sont applicables.

L'exploitation de la carrière et des ses installations annexes est orientée et conduite de façon qu'elles ne puissent engendrer de bruits aériens susceptibles de compromettre la santé ou la sécurité du voisinage, ou de constituer une gêne pour sa tranquillité.

En dehors des tirs de mines, les bruits aériens émis par la carrière et les installations de traitement des matériaux, en limites de propriété de l'établissement, sont limités à :

- 70 dB(A) de 7 h à 22 h, sauf dimanches et jours fériés,

- 60 dB(A) de 22 h à 7 h, ainsi que les dimanches et jours fériés.

En tout état de cause, à l'intérieur des locaux riverains habités ou occupés par des tiers, que les fenêtres soient ouvertes ou fermées et, le cas échéant, en tous points des parties extérieures (cour - jardin - terrasse..) de ces mêmes locaux, l'émergence ne doit pas être supérieure à :

Niveau de bruit ambiant existant dans les zones à émergence réglementée (incluant le bruit de l'établissement)	Emergence admissible pour la période allant de 7 h 00 à 22 h 00 sauf dimanches et jours fériés	Emergence admissible pour la période allant de 22 h 00 à 7 h 00 ainsi que les dimanches et jours fériés
Supérieur à 35 dB (A) et inférieur ou égal à 45 dB (A)	6 dB (A)	4 dB (A)
Supérieur à 45 dB (A)	5 dB (A)	3 dB (A)

Le respect des valeurs maximales d'émergence doit être assuré dans les immeubles les plus proches occupés ou habités par des tiers et existant à la date de l'arrêté d'autorisation et dans les immeubles construits après cette date et implantés dans les zones destinées à l'habitation par des documents d'urbanisme opposables aux tiers publiés à la date de l'arrêté d'autorisation.

L'émergence est définie comme la différence entre les niveaux de bruit mesurés lorsque l'ensemble carrière et installations est en fonctionnement, et lorsqu'il est à l'arrêt.

Les niveaux de bruit sont appréciés par le niveau de pression continu équivalent pondéré LAeq mesuré sur une durée représentative du fonctionnement le plus bruyant.

Les mesures de bruit sont effectuées conformément à l'annexe de l'arrêté ministériel du 23 janvier 1997 relatif aux bruits aériens émis dans l'environnement par les installations classées pour la protection de l'environnement.

Les véhicules de transport, les matériels de manutention et les engins de chantier utilisés sur le périmètre de la carrière doivent être conformes à la réglementation en vigueur.

L'usage de tous appareils de communication par voie acoustique (sirènes, avertisseurs, haut-parleurs, etc.) gênants pour le voisinage est interdit, sauf si leur emploi est exceptionnel et réservé à la prévention ou au signalement d'incidents graves ou d'accidents ou à la sécurité des personnes.

Un contrôle des niveaux sonores est effectué en limite du périmètre d'autorisation de la carrière et dans les zones à émergence réglementée dans les six mois qui suivent la déclaration de début l'exploitation.

Le contrôle des niveaux sonores est renouvelé tous les ans et porte sur l'ensemble des installations existantes dans le périmètre autorisé de la carrière.

Le résultat de ces contrôles est communiqué à l'Inspection des Installations Classées avec les commentaires et propositions éventuelles d'améliorations.

ARTICLE 13 - VIBRATIONS

Les prescriptions de la circulaire du 23 juillet 1986 relative aux vibrations mécaniques émises dans l'environnement par les installations classées pour la protection de l'environnement sont applicables.

ARTICLE 14 – DECHETS

L'exploitant prend toutes les dispositions nécessaires dans la conception, l'aménagement et l'exploitation de ses installations pour assurer une bonne gestion des déchets de son entreprise et en limiter la production et favoriser toutes les opérations de valorisation possibles.

L'exploitant effectue à l'intérieur de son établissement la séparation des déchets (dangereux ou non) de façon à faciliter leur traitement ou leur élimination dans des filières spécifiques.

Les déchets et résidus produits, entreposés dans l'établissement, avant leur traitement ou leur élimination, doivent l'être dans des conditions ne présentant pas de risques de pollution (prévention d'un lessivage par des eaux météoriques, d'une pollution des eaux superficielles et souterraines, des envols et des odeurs) pour les populations avoisinantes et l'environnement.

Les seuls modes d'élimination autorisés pour les déchets d'emballage sont la valorisation par réemploi, recyclage ou toute autre action visant à obtenir des matériaux utilisables ou de l'énergie. Cette disposition n'est pas applicable aux détenteurs de déchets d'emballage qui en produisent un volume hebdomadaire inférieur à 1 100 litres et qui les remettent au service de collecte et de traitement des communes.

Les huiles usagées doivent être éliminées conformément aux dispositions de la partie réglementaire du code de l'environnement Livre V, titre IV, Chapitre III, Section 3. Elles sont stockées dans des réservoirs étanches et dans des conditions de séparation satisfaisantes, évitant notamment les mélanges avec de l'eau ou tout autre déchet non huileux ou contaminé par des PCB. Les huiles usagées doivent être remises à des opérateurs agréés (ramasseurs ou exploitants d'installations d'élimination).

Les piles et accumulateurs usagés doivent être éliminés conformément aux dispositions de la partie réglementaire du code de l'environnement Livre V, titre IV, Chapitre III, Section 7, relatif à la mise sur le marché des piles et accumulateurs et à leur élimination.

Les pneumatiques usagés doivent être éliminés conformément aux dispositions de la partie réglementaire du code de l'environnement Livre V, titre IV, Chapitre III, Section 8. Ils sont remis à des opérateurs agréés (collecteurs ou exploitants d'installations d'élimination) ou aux professionnels qui utilisent ces déchets pour des travaux publics, de remblaiement, de génie civil ou pour l'ensilage.

Chaque lot de déchets dangereux mentionnés au premier alinéa de l'article R. 541-42 du code de l'environnement, remis à un tiers doit être accompagné du bordereau de suivi établi en application de l'arrêté ministériel du 29 juillet 2005 relatif au bordereau de suivi des déchets dangereux (formulaire CERFA n°12571*01).

Les opérations de transport de déchets doivent respecter les dispositions de la partie réglementaire du code de l'environnement Livre V, titre IV, Chapitre I^{er}, Section 4. La liste mise à jour des transporteurs utilisés par l'exploitant, est tenue à la disposition de l'inspection des installations classées.

A l'exception des installations spécifiquement autorisées, toute élimination de déchets dans l'enceinte de l'établissement est interdite. Tout brûlage à l'air libre de déchets, de quelque nature qu'ils soient, est interdit.

Lorsque les poussières de filtration ne peuvent être recyclées en fabrication, leur élimination doit être réalisée dans un centre agréé.

Les déchets produits par l'installation doivent être stockés dans des conditions limitant les risques de pollution (prévention des envols, des infiltrations dans le sol, des odeurs).

Les stockages temporaires, avant élimination des déchets spéciaux, doivent être réalisés sur des cuvettes de rétention étanches et protégées des eaux pluviales.

La quantité de déchets stockés sur le site ne doit pas dépasser la capacité mensuelle produite ou un lot normal d'expédition vers l'installation d'élimination.

L'exploitant doit être en mesure de présenter à l'inspection des installations classées les justifications d'élimination des déchets. Il tient une comptabilité de tous les déchets produits et éliminés.

TITRE III - PRESCRIPTIONS SPECIFIQUES

ARTICLE 15- REGLEMENTATION GENERALE ET POLICE DES CARRIERES

15-1 - Réglementation générale

L'arrêté ministériel du 22 septembre 1994 modifié relatif aux exploitations de carrières et aux installations de premier traitement des matériaux de carrières est applicable à cette exploitation.

15-2 - Police des carrières

L'exploitant est également tenu de respecter les dispositions prescrites par :

- le code minier,
- le code du travail
- le décret n° 80-331 du 7 mai 1980 modifié portant règlement général des industries extractives (R.G.I.E.).

ARTICLE 16 - RISQUES

16-1 - Consignes d'exploitation et de sécurité

L'exploitant établit sous sa responsabilité et en tant que de besoin les diverses consignes précisant les modalités d'application des dispositions du présent arrêté ainsi que celles relatives à l'utilisation des équipements, aux modes opératoires, aux interventions de maintenance et de nettoyage, aux contrôles à effectuer périodiquement ou de façon exceptionnelle notamment à la mise en route ou à l'arrêt des installations, aux opérations dangereuses, aux procédures d'arrêt d'urgence et de mise en sécurité des installations, aux mesures à prendre en cas de fuite sur un récipient ou une canalisation contenant des substances dangereuses, aux moyens d'extinction à utiliser en cas d'incendie, aux procédures d'alerte avec les numéros de téléphone du responsable d'intervention de l'établissement et des services d'incendie et de secours, etc.

Ces consignes d'exploitation et de sécurité sont tenues à jour. Elles sont affichées dans les lieux fréquentés par le personnel et aux abords des installations et équipements concernés.

16-2 - Connaissance des produits - Etiquetage

L'exploitant doit avoir à sa disposition des documents lui permettant de connaître la nature et les risques des produits dangereux présents dans l'installation, en particulier les fiches de sécurité prévues par l'article R231-53 du code du travail.

L'inventaire et l'état des stocks des substances ou préparations dangereuses présentes dans l'établissement (nature, état physique et quantité, emplacements) en tenant compte des phrases de risques codifiées par la réglementation en vigueur, sont constamment tenus à jour.

Cet inventaire, auquel est annexé un plan général des stockages, est tenu à la disposition permanente de l'inspection des installations classées et des services de secours.

Les fûts, réservoirs et autres emballages doivent porter en caractères très lisibles le nom des produits et les symboles de danger conformément, s'il y a lieu, à la réglementation relative à l'étiquetage des substances et préparations chimiques dangereuses.

La présence de matières dangereuses ou combustibles est limitée aux nécessités de l'exploitation.

16-3 - Incendie

L'installation doit être accessible depuis la route principale, et disposer de lieux de passage suffisants, pour permettre l'intervention des services d'incendie et de secours.

L'installation doit être dotée de moyens de secours contre l'incendie appropriés aux risques et conformes aux normes en vigueur, notamment :

- d'extincteurs répartis à l'intérieur des locaux, sur les aires extérieures et les lieux présentant des risques spécifiques, à proximité des dégagements, bien visibles et facilement accessibles ; les agents d'extinction doivent être appropriés aux risques à combattre et compatibles avec les produits stockés,
- d'un moyen permettant d'alerter les services d'incendie et de secours,

Ces matériels doivent être maintenus en bon état et vérifiés au moins une fois par an.

16-4 - Formation du personnel

Outre l'aptitude au poste occupé, les différents opérateurs et intervenants sur le site, y compris le personnel intérimaire, reçoivent une formation sur les risques inhérents des installations, la conduite à tenir en cas d'incident ou accident et, sur la mise en œuvre des moyens d'intervention.

ARTICLE 17 - AMENAGEMENTS ET EQUIPEMENTS

17-1 - Installations électriques

Les installations électriques seront réalisées par des personnes qualifiées, avec du matériel électrique approprié, conformément aux règles de l'art et suivant les textes et les normes en vigueur. Il en est de même des adjonctions, modifications ou réparations.

Les équipements métalliques (charpentes, réservoirs, cuves, canalisations, etc.) sont mis à la terre conformément aux normes applicables et compte tenu de la nature des produits.

Toutes les installations électriques doivent être maintenues en bon état. Les défauts et anomalies constatées sont supprimés dans les meilleurs délais.

Elles doivent être contrôlées après leur installation ou leur modification, puis vérifiées périodiquement par une personne ou un organisme agréé.

17-2 – Stockage et distribution d'hydrocarbures

Les hydrocarbures seront stockés dans des réservoirs fixes qui devront être construits et équipés suivant les règles de l'art et de la réglementation en vigueur pour les dépôts classés, notamment les réservoirs aériens seront placés dans une cuvette de rétention conforme aux dispositions de l'article 10-2 ci avant.

Les réservoirs devront être maintenus solidement de façon qu'ils ne puissent se déplacer sous l'effet du vent, des eaux et des trépidations.

Le matériel d'équipement des réservoirs devra être conçu et monté de telle sorte qu'il ne risque pas d'être soumis à des tensions anormales en cas de dilatation, tassement du sol, etc...

Il est en particulier interdit d'intercaler des tuyauteries flexibles entre le réservoir et les robinets ou clapets d'arrêt isolant ce réservoir des appareils d'utilisation.

Les vannes de piétement devront être en acier ou en fonte spéciale présentant les mêmes garanties d'absence de fragilité.

Les canalisations devront être métalliques, être installées à l'abri des chocs et donner toutes garanties de résistance aux actions mécaniques, physiques, chimiques ou électrolytiques.

Chaque réservoir devra être équipé d'un dispositif permettant de connaître, à tout moment, le volume du liquide contenu.

Ce dispositif ne devra pas, par sa construction et son utilisation, produire une déformation ou une perforation de la paroi du réservoir.

En dehors des opérations de jaugeage, l'orifice permettant un jaugeage direct devra être fermé par un tampon hermétique. Le jaugeage sera interdit pendant l'approvisionnement du réservoir.

Tout réservoir de stockage des hydrocarbures non utilisé sera dégazé, et le cas échéant, neutralisé ou évacué.

Avant chaque remplissage de réservoirs, un contrôle devra être pratiqué, visant à s'assurer qu'il est capable de recevoir la quantité d'hydrocarbures à livrer sans risque de débordement.

Chaque réservoir devra être équipé d'une canalisation de remplissage dont l'orifice comportera un raccord fixe d'un modèle standard et correspondant à ceux équipant les flexibles de raccordement du véhicule ravitailleur.

En dehors des opérations d'approvisionnement cet orifice devra être fermé par un obturateur étanche. Les égoûtures de cet orifice devront être récupérées.

La canalisation de remplissage, à proximité de l'orifice, devra mentionner, de façon apparente, la nature du produit et la capacité du réservoir qu'elle relie.

Le réservoir devra être placé en contrebas des appareils d'utilisation ou de distribution, sauf si l'installation comporte un dispositif de sécurité évitant tout écoulement accidentel du liquide par siphonnage. Une notice détaillée et un certificat d'efficacité de ce dispositif devront être conservés sur le site de la carrière.

Les aires de remplissage et de soutirage devront être conçues et aménagées de telle sorte qu'à la suite d'un incident, les liquides répandus ne puissent se propager ou polluer les eaux. Elles seront du type « plate forme engins » visée à l'article 4-5.

Les appareils de distribution devront présenter toutes les sécurités et les garanties relatives à la manipulation de liquides inflammables.

Ils devront être ancrés et protégés contre les heurts de véhicules (îlots en béton, butoir de roue).

Les flexibles de distribution ou de remplissage seront conformes à la norme en vigueur. Ils seront entretenus en bon état de fonctionnement et remplacés au plus tard 6 ans après leur date de fabrication. On devra éviter qu'ils traînent sur l'aire de distribution.

Le robinet de distribution sera muni d'un dispositif automatique commandant l'arrêt total du débit lorsque le récepteur est plein.

Les produits fixants ou absorbants appropriés permettant de retenir les hydrocarbures accidentellement répandus seront stockés et disponibles à proximité du poste de distribution, avec les moyens nécessaires à leur mise en œuvre.

ARTICLE 18 - GARANTIE FINANCIERE

18-1 - Montant de la garantie

La garantie financière a pour but d'assurer, en cas de défaillance du bénéficiaire de l'autorisation, une remise en état du site visant une insertion satisfaisante de la carrière dans son environnement.

Le montant de la garantie financière est fixé à :

<u>Période</u>	<u>Montant de la garantie</u>
0 - 5 ans	273 927 €
5 - 10 ans	203 959 €
10 - 15 ans(remise en état finale)	207 842 €

Valeurs de référence prises pour le calcul de la garantie financière : indice TP01 = 629,10 (octobre 2009) et taux de la TVA_R = 19,6%.

Ce montant est automatiquement actualisé, sous la responsabilité de l'exploitant, sur la base de l'indice TPO1 publié par l'INSEE et de l'évolution de la TVA. Cette révision intervient pour fixer le montant réel de la garantie de la période considérée > à 5 ans, qui doit figurer sur l'acte de cautionnement à produire.

Cette actualisation est effectuée sur la base de l'annexe III de l'arrêté ministériel du 09 février 2004 modifié, relatif à la détermination du montant des garanties financières de remise en état des carrières prévues par la législation des installations classées.

Cette révision intervient également automatiquement durant la période considérée lorsque l'indice progresse de plus de 15 % sur une période inférieure à cinq ans. Cette actualisation intervient dans les six mois suivant cette augmentation.

Ce montant peut, le cas échéant, être révisé si la conduite de l'exploitation ou la remise en état s'écarte notablement du schéma prévisionnel produit. Cette révision est initiée, soit par l'exploitant sur présentation d'un dossier motivé, soit par l'inspection des installations classées.

Toute modification des conditions d'exploitation conduisant à l'augmentation du montant des garanties financières doit être portée sans délai à la connaissance du Préfet et ne peut intervenir avant la fixation du montant de celles-ci par arrêté complémentaire et la fourniture de l'attestation correspondante par l'exploitant.

18-2 - Justification de la garantie

La garantie financière est constituée sous la forme d'un acte de cautionnement solidaire délivré, soit par un établissement de crédit, soit par une entreprise d'assurance. Cet acte est conforme au modèle d'attestation fixé par l'arrêté interministériel du 1^{er} février 1996.

L'attestation de garantie financière actualisée couvrant la première période est adressée au Préfet en même temps que la déclaration de début d'exploitation prévue à l'article 5 du présent arrêté.

Les renouvellements successifs de la garantie financière actualisée couvrant les périodes suivantes sont également adressés au Préfet, au moins six mois avant l'échéance de la garantie en cours.

En toute période, l'exploitant doit être en mesure de justifier l'existence d'une caution solidaire telle que prévue par la réglementation. Notamment, le document correspondant doit être disponible au siège de l'entreprise ou sur un site proche et l'inspection des Installations Classées pour la Protection de l'Environnement peut en demander communication lors de toute visite.

Indépendamment des sanctions pénales qui peuvent être engagées, l'absence de garantie financière, constatée après mise en demeure, entraîne la suspension de l'autorisation. Conformément à l'article L.514-3 du code de l'environnement, pendant la durée de la suspension, l'exploitant est tenu d'assurer à son personnel le paiement des salaires indemnités et rémunérations de toute nature auxquels il a droit jusqu'alors.

18-3 - Appel à la garantie financière

Indépendamment des sanctions pénales qui peuvent être engagées, le Préfet fait appel à la garantie financière :

- soit en cas de non-respect des prescriptions de l'autorisation d'exploiter en matière de remise en état, après intervention des mesures prévues à l'article L 514-1 du code de l'environnement,
- soit en cas de disparition physique (personnes physiques) ou juridique (sociétés) de l'exploitant et d'absence de remise en état conforme au présent arrêté.

18-4 - Levée de la garantie financière

L'obligation de disposer d'une garantie financière ne peut être levée que par arrêté préfectoral après constat, par l'inspection des installations classées, de la remise en état conforme aux prescriptions de l'autorisation d'exploiter et du respect des procédures réglementaires de cessation d'activité.

TITRE IV - DISPOSITIONS GENERALES

ARTICLE 19 - MODIFICATION – CHANGEMENT D'EXPLOITANT

Tout projet de modification des conditions d'exploitation et de remise en état, des installations annexes de leur mode de fonctionnement, etc., de nature à entraîner un changement notable des éléments du dossier de la demande ou des prescriptions du présent arrêté est porté avant sa réalisation à la connaissance du Préfet avec tous les éléments d'appréciation.

Le changement d'exploitant est soumis à autorisation préfectorale.

La demande de changement d'exploitant doit être conforme aux dispositions de l'article R.516-1 du Code de l'Environnement. Cette demande est instruite dans les formes prévues à l'article R.512-31.

ARTICLE 20 - INCIDENT – ACCIDENT

L'exploitant est tenu à déclarer dans les meilleurs délais à l'inspection des installations classées les accidents ou incidents survenus du fait du fonctionnement de son installation qui sont de nature à porter atteinte aux intérêts mentionnés à l'article L.511-1 du code de l'environnement.

Un rapport d'accident ou, sur demande de l'inspection des installations classées, un rapport d'incident est transmis par l'exploitant à l'inspection des installations classées. Il précise notamment

les circonstances et les causes de l'accident ou de l'incident, les effets sur les personnes et l'environnement, les mesures prises ou envisagées pour éviter un accident ou un incident similaire et pour en pallier les effets à moyen ou long terme.

Ce rapport est transmis sous 15 jours à l'inspection des installations classées.

ARTICLE 21 – ARCHEOLOGIE

Toute découverte faite au cours de l'exploitation de la carrière pouvant intéresser l'archéologie, doit être préservée et doit faire l'objet d'une déclaration immédiate au maire et au Service Régional de l'Archéologie.

Les agents de ce service ont accès sur la carrière après autorisation de l'exploitant. Ils doivent se conformer aux consignes de sécurité qui leur sont données.

ARTICLE 22 – CONTROLES

L'inspection des installations classées peut demander que des contrôles, des prélèvements et des analyses soient effectués par un organisme, dont le choix est soumis à son approbation s'il n'est pas agréé à cet effet, dans le but de vérifier le respect des prescriptions du présent arrêté.

Les frais occasionnés par ces contrôles sont supportés par l'exploitant.

ARTICLE 23 - SUIVI DE L'EXPLOITATION ET DE LA REMISE EN ETAT

L'exploitant établit un plan orienté de la carrière sur fond cadastral, sur lequel sont mentionnés :

- les limites du périmètre sur lequel porte le droit d'exploiter ainsi que ses abords dans un rayon de 50 m,
- le positionnement des bornes permettant la délimitation du terrain (la borne nivelée sera repérée),
- les éléments dont l'intégrité conditionne le respect de la sécurité publique (routes, chemins, ouvrages publics, habitations, etc.).

Ce plan est mis à jour tous les ans, avant le 31 décembre de l'année en cours.

Cette mise à jour concerne :

- l'emprise des infrastructures (bassin de décantation - pistes - stocks),
- les surfaces défrichées à l'avancement,
- le positionnement des fronts,
- l'emprise des chantiers (découverte - extraction - parties exploitées non remises en état ...),
- l'emprise des zones remises en état,
- les courbes de niveau ou cote d'altitude des points significatifs.

Les surfaces de ces différentes zones ou emprises sont consignées dans une annexe à ce plan, de même que le calcul des volumes extraits. Les écarts par rapport au schéma prévisionnel d'exploitation et de remise en état produit en vue de la détermination de la garantie financière sont mentionnés.

Ce plan et cette annexe sont tenus à la disposition de l'inspection des installations classées.

ARTICLE 24 - DOCUMENTS – REGISTRES

Les documents où figurent les principaux renseignements concernant le fonctionnement de l'installation et notamment le dossier de la demande avec l'étude d'impact, les divers registres mentionnés au présent arrêté, les résultats des contrôles ainsi que les consignes doivent être tenus à la disposition de l'inspection des installations classées.

Il peut, par ailleurs, demander que des copies ou synthèses de ces documents lui soient adressées, ainsi que toutes justifications des mesures prises pour respecter les dispositions du présent arrêté.

ARTICLE 25 – COMITE DE SUIVI

Un comité de suivi placé sous l'autorité de Monsieur le Préfet du Cantal, destiné à constater l'application des dispositions du présent arrêté, sera institué. Il comprend, outre l'exploitant, un représentant de la Direction Régionale de l'Environnement de l'Aménagement et du Logement (Service Territoires, Évaluation, Logement, Énergie et Paysages), un représentant de l'Unité territoriale du Cantal de la Direction Régionale de l'Environnement de l'Aménagement et du Logement, un représentant du Parc Naturel des Volcans d'Auvergne, un représentant du Conseil Municipal de la commune de LANOBRE, un représentant de l'unité territoriale du Cantal de la direction régionale des affaires culturelles, et un représentant d'une Association de Protection de l'Environnement représentative, désignée par le Préfet.

Le comité se réunira, à l'initiative du préfet, au minimum avant la fin de chaque période quinquennale.

ARTICLE 26 - VALIDITE – CADUCITE

La présente autorisation, délivrée en application du code de l'environnement relatif aux installations classées pour la protection de l'environnement ne dispense pas le bénéficiaire d'obtenir toutes autres autorisations exigées par les lois et règlements en vigueur.

Elle cesse de produire effet si la carrière n'est pas mise en exploitation dans les trois ans suivant la notification du présent arrêté ou si elle reste inexploitée pendant plus de deux années consécutives, sauf le cas de force majeure.

Passé ces délais, la mise en exploitation ou la reprise de l'activité est subordonnée à une nouvelle autorisation.

ARTICLE 27 - HYGIENE ET SECURITE DU PERSONNEL

L'exploitant doit se conformer par ailleurs aux dispositions du Code Minier et ses textes d'application dans l'intérêt de l'hygiène et de la sécurité des travailleurs et de la sécurité publique.

L'exploitant doit recourir à un organisme agréé conformément aux termes de l'arrêté du 31 décembre 2001 pour le développement de la prévention en matière de sécurité et de santé au travail dans les carrières.

Le cas échéant, le titulaire de la présente autorisation portera à la connaissance de la direction régionale de l'industrie, de la recherche et de l'environnement le nom de la personne physique chargée de la direction technique des travaux.

ARTICLE 28 - DROITS DES TIERS

Les droits des tiers sont et demeurent expressément réservés.

ARTICLE 29 - CESSATION D'ACTIVITE

La cessation d'activité de la carrière et des installations doit être notifiée au Préfet six mois avant l'arrêt définitif qui en tout état de cause ne peut se situer après la date d'expiration de l'autorisation.

A la notification de cessation d'activité il est joint un dossier comprenant le plan à jour des terrains d'emprise de la carrière ainsi qu'un mémoire sur l'état du site.

Le mémoire précise les mesures prises ou prévues pour la remise en état du site et pour mettre et laisser celui-ci dans un état tel qu'il ne puisse porter atteinte aux intérêts mentionnés à l'article L.511-1 du code de l'environnement et comporte notamment :

- l'évacuation ou l'élimination des produits dangereux et des déchets présents sur le site,
- les interdictions ou limitations d'accès au site,
- la suppression des risques d'incendie et d'explosion,
- la surveillance des effets de l'installation sur son environnement,
- l'intégration de l'exploitation dans son environnement, dans la mesure du possible, des photos significatives de l'état du site après remise en état.

ARTICLE 30 - PUBLICITE – INFORMATION

Une copie du présent arrêté est déposée en mairie de LANOBRE pour y être consultée par toute personne intéressée.

Un extrait de l'arrêté, énumérant notamment les motifs qui ont fondé la décision ainsi que les prescriptions auxquelles l'installation est soumise, est affiché à ladite mairie pendant une durée minimum de un mois. Procès-verbal de l'accomplissement de cette formalité est dressé par les soins du Maire.

Le même extrait est affiché en permanence et de façon visible dans la carrière par les soins du bénéficiaire de l'autorisation.

Un avis est inséré, par les soins du Préfet et aux frais de l'exploitant, dans deux journaux locaux ou régionaux diffusés dans tout le département ou tous les départements intéressés.

ARTICLE 31 – DELAIS ET VOIES DE RECOURS

La présente décision est soumise à un contentieux de pleine juridiction. Elle peut être déférée à la juridiction administrative :

- par l'exploitant dans un délai de deux mois à compter de la notification du présent arrêté ;
- par les tiers, personnes physiques ou morales, les communes intéressées ou leurs groupements, en raison des inconvénients ou des dangers que le fonctionnement de la carrière et des installations présente pour les intérêts visés aux articles L.211-1 et L511-1 du code de l'environnement, dans un délai de un an à compter de la publication ou de l'affichage du présent arrêté. Toutefois, si la mise en service de l'installation n'est pas intervenue six mois après la publication ou l'affichage de l'arrêté, le délai de recours continue à courir jusqu'à l'expiration d'une période de six mois après cette mise en service. Les tiers qui n'ont acquis ou pris à bail des immeubles ou n'ont élevé des constructions dans le voisinage d'une installation classée que postérieurement à l'affichage ou à la publication de l'arrêté autorisant l'ouverture de cette installation ne sont pas recevables à déférer le dit arrêté à la juridiction administrative.

ARTICLE 32 – DIFFUSION

Le présent arrêté est notifié à la société EUROVIA PCL et publié au recueil des actes administratifs du département.

Copie en est adressée au :


- Secrétaire Général de la préfecture du Cantal,
- Sous préfet de Mauriac,
- Directeur départemental des territoires,
- Maire de la commune de LANOBRE chargé des formalités d’affichage,
- Directeur régional de l’environnement, de l’aménagement et du logement d’Auvergne,
- Chef de l’unité territoriale du Cantal de la direction régionale de l’environnement, de l’aménagement et du logement,
- Délégué territorial de l’agence régionale de santé,
- Chef de l’unité territoriale du Cantal de l’architecture et du patrimoine,
- Directeur régional des affaires culturelles,
- Directeur régional de la CARSAT,

chargés, chacun en ce qui le concerne, d’en assurer l’exécution.

Aurillac, le 07 JUIL. 2011

LE PREFET,

Pour le Préfet et par délégation,
le Secrétaire Général,



Laurent VERCROYSSSE

TITRE I - MESURES COMMUNES.....	2
ARTICLE 1 – ACTES ANTERIEURS.....	2
ARTICLE 2 - NATURE DE L'AUTORISATION.....	2
ARTICLE 3 - DURÉE - LOCALISATION.....	3
ARTICLE 4 - AMÉNAGEMENTS PRÉLIMINAIRES.....	3
4-1 - <i>Affichage.....</i>	<i>3</i>
4-2 - <i>Bornage.....</i>	<i>4</i>
4-3 - <i>Clôture.....</i>	<i>4</i>
4.4 - <i>Accès.....</i>	<i>4</i>
4-5 - <i>Plate-forme engins.....</i>	<i>4</i>
ARTICLE 5 - DÉBUT D'EXPLOITATION.....	4
ARTICLE 6 - CONDUITE DE L'EXPLOITATION.....	5
6-1 - <i>Principe d'exploitation.....</i>	<i>5</i>
6-2 - <i>Décapage - découverte.....</i>	<i>5</i>
6-3 - <i>Extraction, phasage</i>	<i>5</i>
6-4 - <i>Aménagement - entretien.....</i>	<i>6</i>
6-5 - <i>Explosifs.....</i>	<i>6</i>
6-6 - <i>Destruction et compensation d'une zone humide.....</i>	<i>6</i>
ARTICLE 7 - REMISE EN ETAT.....	7
7-1 - <i>Principe.....</i>	<i>7</i>
7-2 <i>remblayage.....</i>	<i>7</i>
7-3 - <i>Mesures particulières.....</i>	<i>10</i>
7-4 - <i>Fin d'exploitation.....</i>	<i>11</i>
ARTICLE 8 - SECURITE PUBLIQUE.....	11
8-1 - <i>Accès sur la carrière.....</i>	<i>11</i>
8-2 - <i>Distances limites et zones de protection.....</i>	<i>11</i>
TITRE II - PRÉVENTION DES POLLUTIONS.....	12
ARTICLE 9 - DISPOSITIONS GÉNÉRALES.....	12
ARTICLE 10 - POLLUTION DES EAUX.....	12
10-1 – <i>Prélèvement d'eau dans le milieu naturel.....</i>	<i>12</i>
10-2 - <i>Prévention des pollutions accidentelles.....</i>	<i>12</i>
10-3 - <i>Eau de procédé des installations.....</i>	<i>13</i>
10-4 - <i>Qualité des effluents rejetés.....</i>	<i>13</i>
10-5 – <i>Contrôle.....</i>	<i>14</i>
10-6 - <i>Eaux sanitaires.....</i>	<i>14</i>
ARTICLE 11 - POLLUTION DE L'AIR ET POUSSIÈRES.....	14
ARTICLE 12 – BRUIT.....	15
ARTICLE 13 – VIBRATIONS.....	16
ARTICLE 14 – DECHETS.....	17

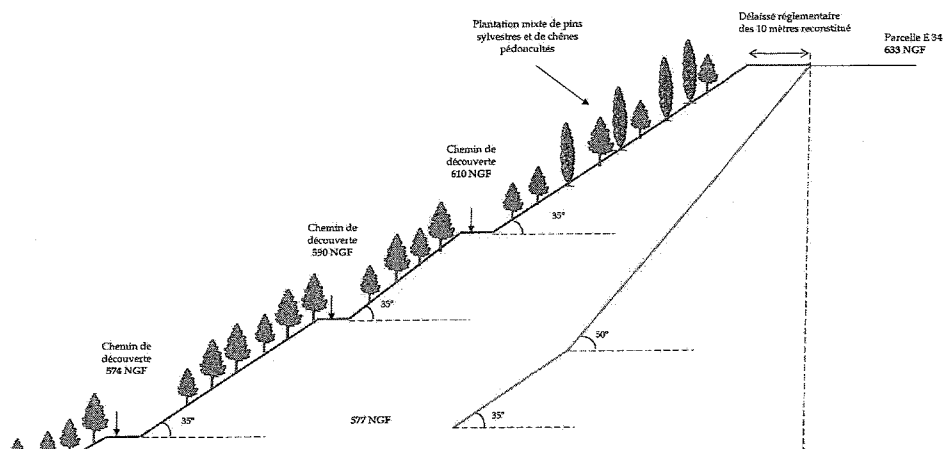
TITRE III - PRESCRIPTIONS SPECIFIQUES.....	18
ARTICLE 15- REGLEMENTATION GENERALE ET POLICE DES CARRIERES.....	18
15-1 - <i>Réglementation générale.....</i>	18
15-2 - <i>Police des carrières.....</i>	
ARTICLE 16 – RISQUES.....	18
16-1 - <i>Consignes d'exploitation et de sécurité.....</i>	18
16-2 - <i>Connaissance des produits – Etiquetage.....</i>	18
16-3 – <i>Incendie.....</i>	19
16-4 - <i>Formation du personnel.....</i>	19
ARTICLE 17 - AMENAGEMENTS ET EQUIPEMENTS.....	19
17-1 - <i>Installations électriques.....</i>	19
17-2 – <i>Stockage et distribution d’hydrocarbures.....</i>	19
ARTICLE 18 - GARANTIE FINANCIERE.....	21
18-1 - <i>Montant de la garantie.....</i>	21
18-2 - <i>Justification de la garantie.....</i>	21
18-3 - <i>Appel à la garantie financière.....</i>	22
18-4 - <i>Levée de la garantie financière.....</i>	22
TITRE IV - DISPOSITIONS GENERALES.....	22
ARTICLE 19 - MODIFICATION – CHANGEMENT D'EXPLOITANT.....	22
ARTICLE 20 - INCIDENT – ACCIDENT.....	22
ARTICLE 21 – ARCHEOLOGIE.....	23
ARTICLE 22 – CONTROLES.....	23
ARTICLE 23 - SUIVI DE L’EXPLOITATION ET DE LA REMISE EN ETAT.....	23
ARTICLE 24 - DOCUMENTS – REGISTRES.....	24
ARTICLE 25 – COMITE DE SUIVI.....	24
ARTICLE 26 - VALIDITE – CADUCITE.....	24
ARTICLE 27 - HYGIENE ET SECURITE DU PERSONNEL.....	24
ARTICLE 28 - DROITS DES TIERS.....	24
ARTICLE 29 - CESSATION D'ACTIVITE.....	25
ARTICLE 30 - PUBLICITE – INFORMATION.....	25
ARTICLE 31 – DELAIS ET VOIES DE RECOURS.....	25
ARTICLE 32 – DIFFUSION	26



Ouest

REMISE EN ETAT (COUPE A) (Echelle approximative : 1/500^m)

Est



REMISE EN ETAT AVEC PRINCIPES D'INTEGRATION PAYSAGERE

(Plan de masse illustratif sans échelle)

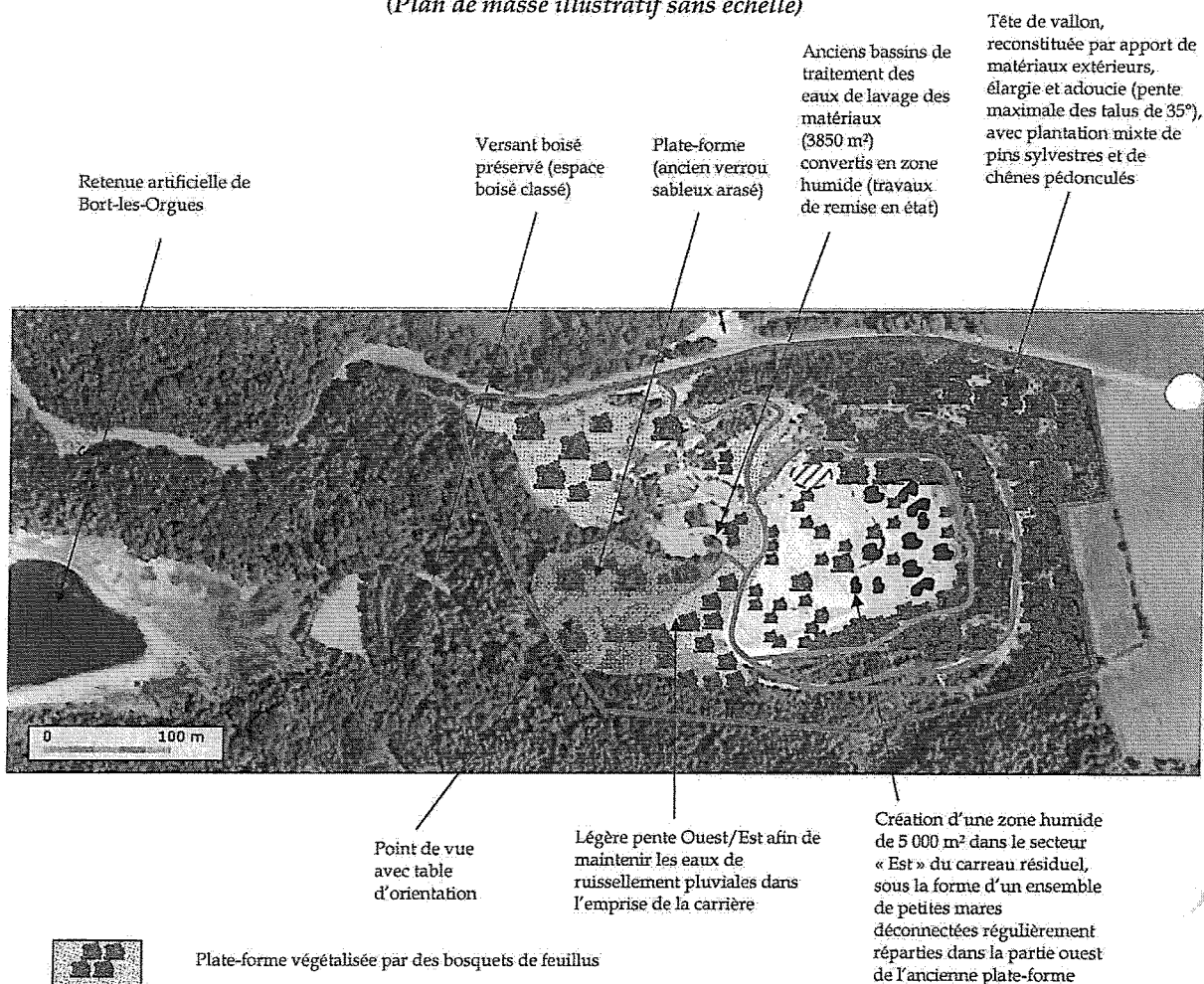


Plate-forme végétalisée par des bosquets de feuillus



Anciens bassins de traitement des eaux de lavage convertis en zone humide (3 850 m²)



Bosquets arbustifs et arborescents couvrant les versants reprofilés (plantation mixte de pins sylvestres et de chênes)



Petites dépressions déconnectées aménagées dans le secteur « est » de l'ancien fond de fouille, après imperméabilisation par une fine couche d'argile (zone humide de 5 000 m²)



Chemin de promenade périphérique

ILLUSTRATION DES PRINCIPALES MESURES COMPENSATOIRES MISES EN ŒUVRE

